

Artiteq



STATE OF THE ART OPPHENGSSYSTEMER FOR SKOLER

► ARTITEQ FOR SKOLER

Se for deg skolen din, med flittige og arbeidende barn i klasserommet. Når det ringer ut til friminutt, løper de glade ut. Se også for deg hvordan skolen vil se ut dersom alle veggene er fargerikt dekorert med barnas arbeider.

Tenk på alt som henges opp i et klasserom og på skolen for øvrig. Alt fra veggdekorasjoner til korktavler, tusjtafler og beskjeder. Med Artiteqs toppmoderne opphengssystem kan veggene på skolen din dekores på en ryddig og oversiktig måte helt uten tape, tegnestifter eller lærertyggis.

Artiteq har produsert og markedsført opphengs- og presentasjonssystemer siden 1995. Vi spesialiserer oss på praktiske og gode løsninger hvor du kan henge opp elevenes tegninger og kunstprosjekter på en funksjonell og tidsbesparende måte. I tillegg er Artiteqs opphengssystem laget slik at det beskytter veggene.

Denne brosjyren vil gi deg en oversikt over våre ulike opphengssystemer slik at du kan velge det som passer for nettopp din skole.

FLEKSIBELT
BRUKERVENNLIG
MULTIFUNKSJONELT



► ARTITEQ FOR DIN SIKKERHET

Hvert rom i et skolebygg har ulike funksjoner. Det skal oppleves trygt for barna i klasserommet. Lærernes arbeidsrom skal fremstå profesjonelt, og skolens kantina bør være varm og innbydende. Veggdekorasjoner kan gi hvert rom det særpreget og den funksjonaliteten det trenger.


Artiteq har satset på et system som er enkelt, tilpasningsdyktig og trygt. Det skal kunne imøtekomme behovene til dagens skoler.

Artiteqs opphengssystem kan bli brukt til å vise frem elevenes plakater, bilder og tegninger på en oversiktig og ryddig måte.

- ✓ FOKUS PÅ BÆREKRAFTIG BYGNINGSFORVALTNING
- ✓ FLEKSIBEL OG BRUKERVENNLIG
- ✓ MULTIFUNKSJONELL OG SIKKER



► INFO RAIL ET UUNNVÆRLIG OPPHENGSSYSTEM I KLASSEROMMET



En snømann i dag, et selvportrett i morgen

En skole er ikke et kontor og bør være utformet på en barnevennlig måte. Selv om du legger opp til et mer lekent og uformelt utseende, betyr ikke det at det ikke kan være godt organisert. Info rail er perfekt for å vise frem tegninger og dokumenter på en ryddig og oversiktlig måte. Når skinnen er montert, har du gjort en investering som sikrer at veggene ikke blir skadet. Tegnstifter og tape kan derfor bli liggende i skuffen. I tillegg er skinnen konstruert på en slik måte at det blir enkelt å skifte ut tegninger eller informasjon så ofte man måtte ønske. Som en ekstra bonus gjør gummilamellene i skinnen at en kan henge opp ark i forskjellige tykkelser, fra papp til avisblad.

Flere skoler bruker allerede Artiteqs opphengssystemer. Tilbakemeldingene fra både foreldre og lærere har vært svært positive, og mange spør seg om hvordan de tidligere klarte seg uten da dette har blitt et viktig hjelpemiddel både i undervisning og på skolen for øvrig.



► INFO RAIL *me* - CLIP PRAKTISK, ESTETISK OG PERSONLIG

Ingenting er så sjarmerende og personlig som barnas arbeider på veggene i klasserommet eller korridorene. Barna kan stolte gå rundt og peke ut sine egne kunstverk. Nå mer gjenkjennelig enn noensinne ved hjelp av Info Rail med den spesielle navneklipsen: Info Rail *me*.

Med *me*-clip legges et ekstra personlig og koselig element til Info Rail- systemet. Hvert barn får sin personlige klips med mulighet til å skrive sitt eget navn. En flott løsning for en perfekt presentasjon. Alltid mulighet for tilpasninger, og alltid med 100% kvalitet uansett hvor ofte klipsene brukes.

I tillegg til at det er en fin måte for barna å presentere sitt eget arbeid på, kan *me*-clip også brukes av lærere i undervisningen og som et informasjonsverktøy. Praktisk, enkelt og raskt, takket være Info Rails fleksible bruksområder.



“ Vi har montert Info Rail både i og utenfor klasserommet. I klasserommet valgte vi en høyde tilpasset barna. Systemet er så enkelt å bruke at barna selv klarer å henge opp sine arbeider på en velorganisert måte. Det er enkelt og raskt å bruke og alt ser ryddig og fargerikt ut. ”



▶ INFO RAIL CLIP HANGER EN NYTTIG KROK

Det foregår mye tegning og kunstaktiviteter på skolene. Enten det er en hjemmelaget edderkopp, en fargerik båt laget av en dorull-kjerne og ispinner, temaer inspirert av en spesifikk årstid eller et annet skoletema, blir resultatene ofte vakre. Kunst- og håndverksprosjekter kommer ikke til sin rett før de er hengt opp. Barna viser stolt frem disse vakre selvlagede gjenstandene til alle, men hvordan skal du henge dem opp?

Clip Hanger er en liten krok, tilgjengelig i fargene hvit eller sort. Med et enkelt klikk festes Clip Hanger på Info Rail slik at kunst og håndverksprosjektet kan henges opp. I kombinasjon med me-Clip kan barnas kreasjoner presenteres på en morsom og personlig måte.

► **INFO RAIL SUPPORT CLIP** EN PERFEKT UTSTILLINGSHYLLE



Til de selvlagede kunstverkene

Selvlagede kunstverk og små skulpturer laget av for eksempel leire eller isopor kan også presenteres i klasserommet. Nå kan de enkelt festes til Info Rail med den spesielle Support Clip.

Support Clip gir Info Rail en ekstra dimensjon. Hvert barn kan ha sin egen Support Clip med mulighet for å presentere og vise sine 3D-arbeider. En enkel og praktisk løsning for presentasjoner. Support Clip festes ganske enkelt til Info Rail på et hvilket som helst sted. Overflaten er 6 cm bred og 25 cm lang og er ideell for å presentere kunstverkene.



► INFO RAIL STORAGE CLIP EN PRAKTISK EKSTRA OPPBEVARINGSBOKS

På skolen er det mye mekking, tegning og læring. Når penner, tusjer og annet utstyr kan samles på ett sted og være lett tilgjengelig for barna, blir skolehverdagen enklere. Med Storage Clip er dette en fest. Med bare en hånd kan man klikke denne praktiske boksen på en Info Rail skinne akkurat der man ønsker. Tegneverktøy plasseres enkelt i boksen, og barna kan selv hente og legge tilbake etter behov.





Et allsidig, veggmontert presentasjonssystem

Et kombinert hylle- og opphengssystem som er perfekt til fremvisning av alt fra undervisningsmateriell, tegninger og lesebøker til kunstprosjekter. Info Rail+ består av opphengsskinne med en 6 cm bred hylle i overkant. Takket være festeteknologien tåler hyllene hele 5 kg vekt pr. meter. Dette godt gjennomtenkte produktet er designet så bøker og gjenstander ikke vil skli av hyllene. Allsidig, trygt og praktisk for et ryddig og velorganisert klasserom.

► BILDEOPPHENGSSYSTEM



Det er få steder hvor vegger blir brukt mer enn på skoler. Fleksible opphengssystemer er derfor perfekt for klasserom da de også kan erstatte oppslagstavler.

Artiteqs opphengssystem for bilder består av en skinne med hengende snorer og justerbare kroker. Når systemet er montert i ønsket høyde eller i taket, kan veggene utnyttes til sitt fulle. Du kan forvandle en kjedelig vegg til et utstillingsrom. Om dere nettopp har flyttet til et nytt sted, er i ferd med renovering eller bare ønsker en oppgradering, er det en perfekt anledning til å benytte seg av Artiteqs bildeopp hengssystem. Det vil bidra til å bevare de nye veggene hele og pene i lang tid og vil derfor være en langsiktig og god økonomisk investering.



► TWISTER HOOK FOR LESEKORT

Twister Hooks, designet av Artiteq, kan kombineres med en av Artiteqs opphengsskinner som monteres under himlingen. Dette lar deg jobbe fleksibelt med for eksempel bokstavkort eller andre visuelle hjelpemidler.

Click Rail er et godt alternativ i klasserommet som monteres høyt oppe på veggen. Twister Hook kan lett klikkes på plass hvor som helst på skinne og er lett å flytte på. Kortene vil kunne henges opp i en fei. Nå er det bare opp til barna å lære seg å lese!

Ceiling Strip i kombinasjon med senket himling




► INFO RAIL



> 80_G
 < 2_{MM}
10
 ÅRS
 GARANTI

Click!


Connect



► INFO RAIL *me*-CLIP / CLIP HANGER



► INFO RAIL SUPPORT CLIP / STORAGE CLIP



► INFO RAIL +



> 80_G
 < 2_{MM}
 max.
5
 KG/M
10
 ÅRS
 GARANTI

Click!





ARTITEQ SKANDINAVIA AS
BERGLYVEIEN 16
3132 HUSØYSUND
ORG.NR. 997 821 491
+47 333 911 00
WWW.ARTITEQ.NO